

legenda:

o drzwi

- D1**

drzwi międzywydziałowe 90+50x205 z zabezpieczeniem—w celu uniknięcia niekontrolowanego opuszczenia oddziału—oddział psychiatryczny
- D2

wymiana drzwi wewn. do pomieszczeń na 90/205 cm skrzydło otwieralne
- D2*

projektowane drzwi wewn. do pomieszczeń higieniczno—sanitarnych 90/205 cm skrzydło otwieralne z podcięciem
- D3*

proj. drzwi wewn. do kabiny wc 80/205 cm skrzydło otwieralne z podcięciem —montowane z całą ścianką—z płyty kompaktowej wykonanej z laminatów wysokociśnieniowych HPL.
- D4

wymiana drzwi wewn. do pomieszczeń na 110/205 cm skrzydło otwieralne
- D5

wymiana drzwi wewn. do pomieszczeń na 120/205 cm otwieralne, przeszklone

- D6

budowa nowej ścianki z drzwiami przesuwными do kaplicy

demontaż ścianki z drzwiami do kaplicy i wymiana na ściankę szklaną z drzwiami 128/250cm przesuwными, ze szkła
- D7*

proj. drzwi wewn. do pomieszczeń higieniczno—sanitarnych 80/205 cm skrzydło otwieralne z podcięciem
- D8*

wymiana drzwi wewn. do pomieszczeń higieniczno—sanitarnych na 100/205 cm skrzydło otwieralne z podcięciem
- D9

wymiana drzwi rozdzielni nn 84/200cm
- D10

proj. drzwi z przyświetlami 90/205cm+2x40/205cm
- Dp1


wymiana drzwi na klatkach schodowych na p.poż. 140/205 cm EI 30
- Dp3

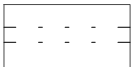
wymiana drzwi na p.poż. do windy 110/205 cm EI 30
- Dp3*


wymiana drzwi na p.poż. do windy 110/205 cm EI 60
- D11*


wymiana drzwi wewn. do pomieszczeń higieniczno—sanitarnych na 70/205 cm skrzydło otwieralne z podcięciem

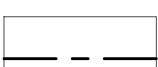
o ściany:


- 


ŚCIANY ISTNIEJĄCE
- 


WYBURZENIA
- 


ŚCIANY PROJEKTOWANE,ZAMUROWANIA
- 


remont nawierzchni ścian +malowanie
- 

okładzina ścienna
- 

wymiana wszystkich parapetów w pracowni endoskopii
- 

montaż płaskich odbojów na ścianie
- 

położenie glazury
- 

pochwyty podświetlane od spodu węzem led na całej długości
- 

montaż nowych nadproży przy powiększeniu otworu drzwiowego

o podłoga:

- 

wykładzina homogeniczna winylowa z wywinięciem 12 cm na ścianę Sphera energetic Forbo—Vivid Lace 51222
- 

wykładzina homogeniczna winylowa z wywinięciem 12 cm na ścianę Sphera energetic Forbo— Spearmint 50218
- 

wykładzina homogeniczna winylowa wywinięta na ścianę do wys. drzwi Sphera energetic Forbo— Spearmint 50218
- 

wymiana terakoty
- 

strefa 1:mata zewnętrzna,np.Mata Coral Grip HD, nie mniej niż 1,5mb
- 

strefa 2:mata wewnętrzna ,np.Mata Coral Duo, ok. 1,5mb
- 

strefa 3:mata zewnętrzna,np.Mata Brush, ok. 3mb

- D4*

drzwi odporne na zniszczenie, z możliwością otwiercia drzwi od zewn.,z okienkiem ze szkłem hartowanym, wyposażone w podwójny system zamykania od zewn., bez klamki od wewn.
- Dp2*

wymiana drzwi na p.poż. 110/205 cm EI 30 drzwi odporne na zniszczenie, z możliwością otwiercia drzwi od zewn.,z okienkiem ze szkłem hartowanym, wyposażone w podwójny system zamykania od zewn., bez klamki od wewn.

Dp4

wymiana drzwi na p.poż. 90/205 cm EI 30

D12

wymiana drzwi wewn. do pomieszczeń na 90+30/205 cm otwieralne, przeszklone

PROJEKTANT GŁÓWNY:	ARTASp z o.o. ŁÓDŹ, UL. PIOTRKOWSKA 45, TEL. (42) 630 17 84		
TEMAT:	PROJEKT REMONTU POMIESZCZEŃ PODODDZIAŁU ENDOSKOPII	ADRES:	UL. KOŚCIUSZKI 28 PŁOCK
		NR DOKŁADU:	1025, GMINA PŁOCK
INWESTOR:	SZPITAL W PŁOCKU ul. Kościuszki 28	KAT. OBIEKTU:	XI
BRANŻA:	ARCHITEKTURA	FAZA PROJEKTU:	BUDOWLANY
TYTUŁ RYSUNKU:	legenda - STAN PROJEKTOWANY		DATA: 11.2017
SYGNATURA:			
IMIE I NAZWISKO:		PODPIS:	NR UPRAWNIENI:
PROJEKTOWAŁ:	mgr. inż. arch. DANUTA WŁODARSKA		289/83/MW
	mgr. inż. RYSZARD KOPKA		134/72/Lm
WSPÓŁPRACOWNIK:	inż. arch. KAROLINA KĘDZIEJSKA		
SPRACOWAŁ:	mgr. inż. arch. ROBERT KUŚA		56/LOOKK/2011